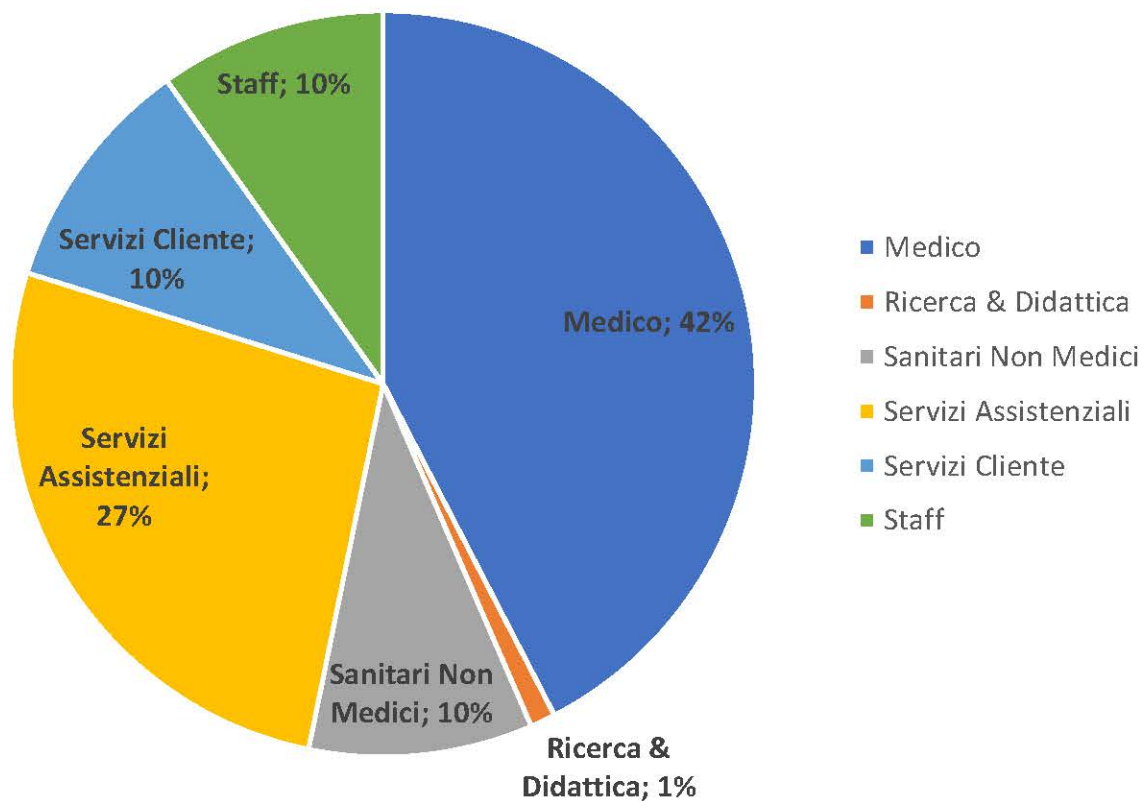




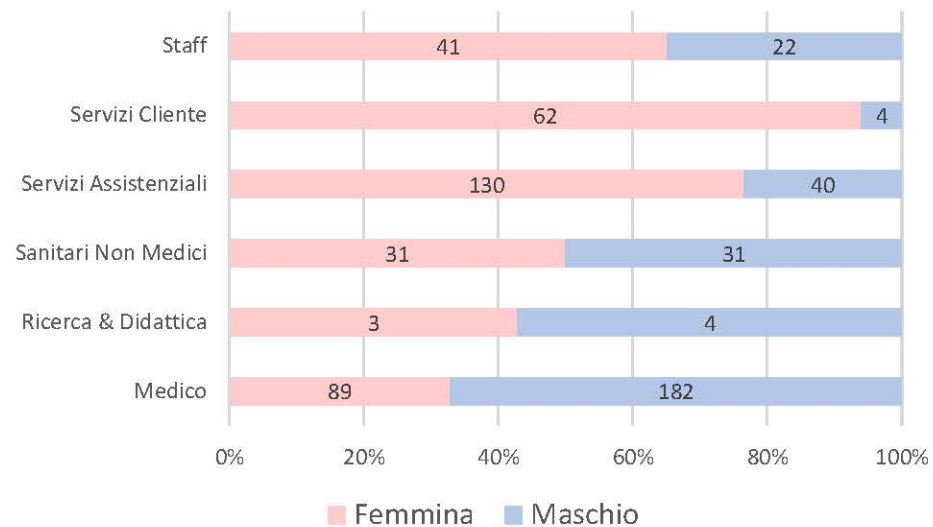
HUMANITAS CELLINI – Attività 2025

HUMANITAS

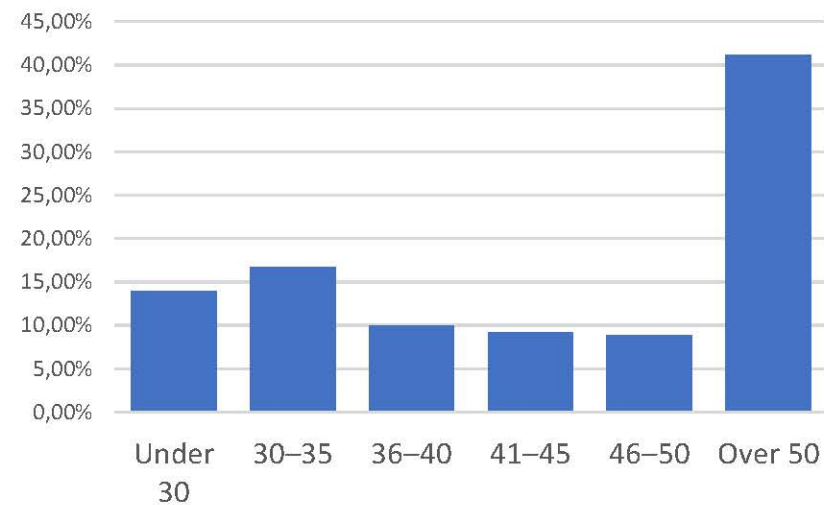
I nostri professionisti: 639



Suddivisione per genere



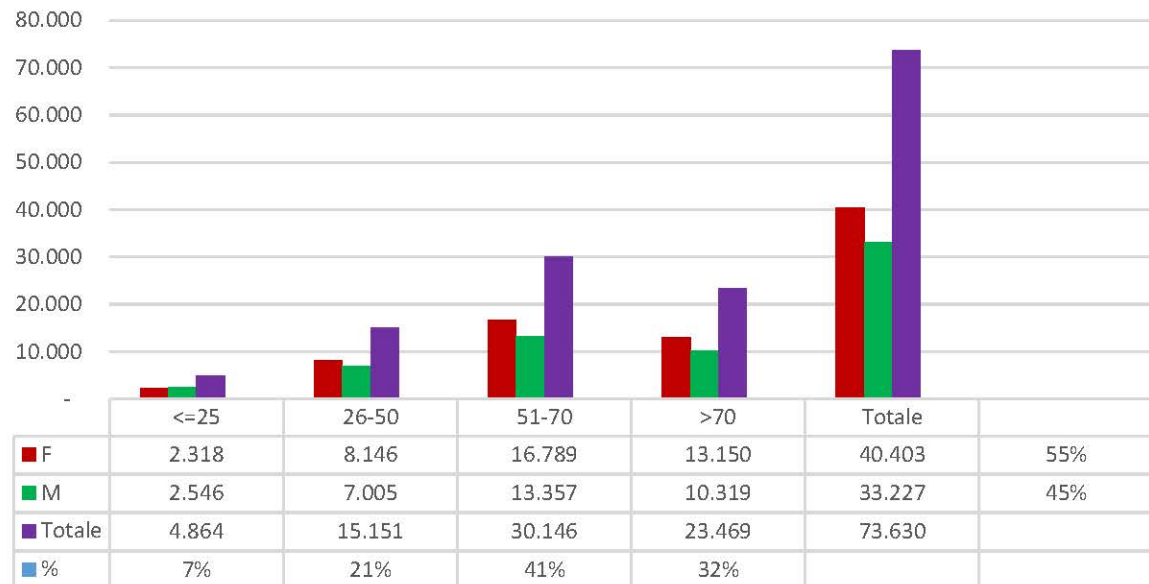
Suddivisione per cluster d'età



Attività (anno 2025)

73.630
Pazienti unici totali

2025 pazienti - analisi per età



| REGIONE | |
|---------------|-------|
| PIEMONTE | 95,8% |
| EXTRA REGIONE | 4,1% |
| STRANIERI | 0,1% |

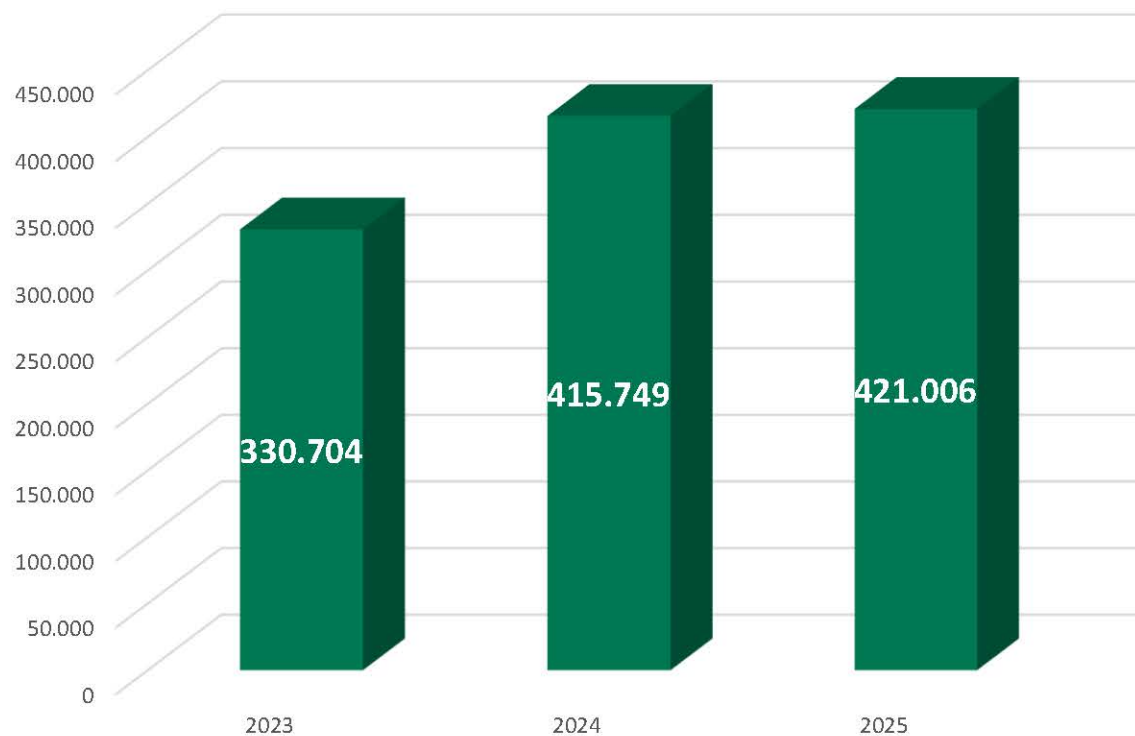
5.449
Dimissioni

5.526
Interventi chirurgici

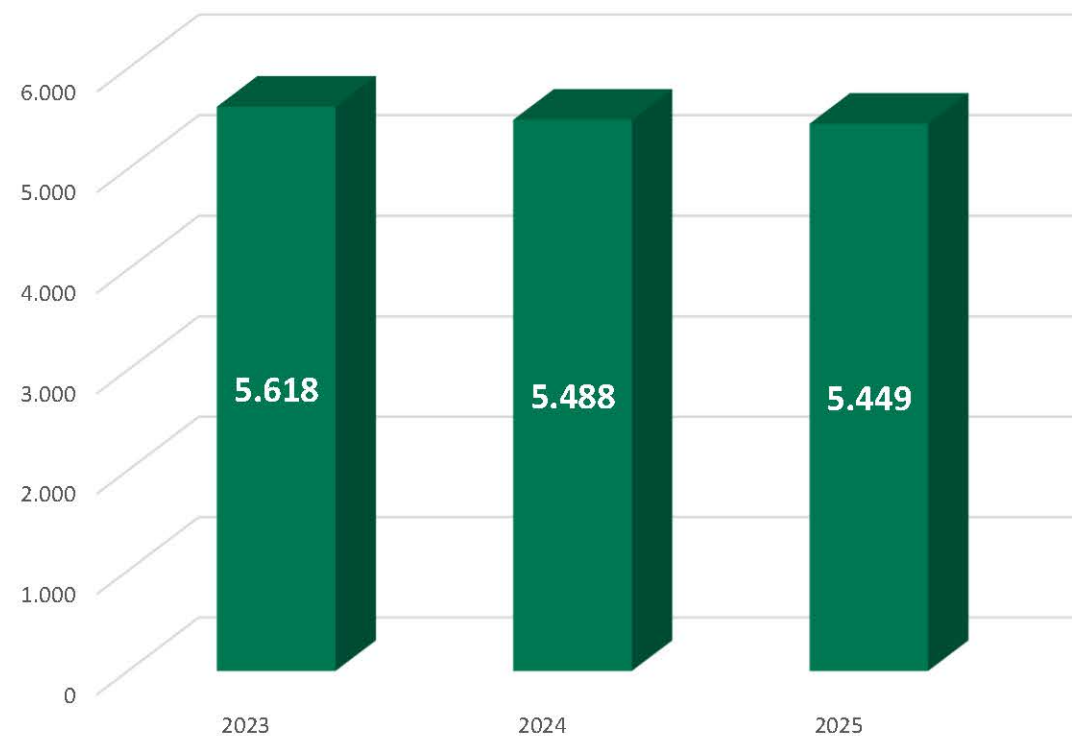
135.426
Visite e prestazioni ambulatoriali (totali)

285.580
Esami di laboratorio

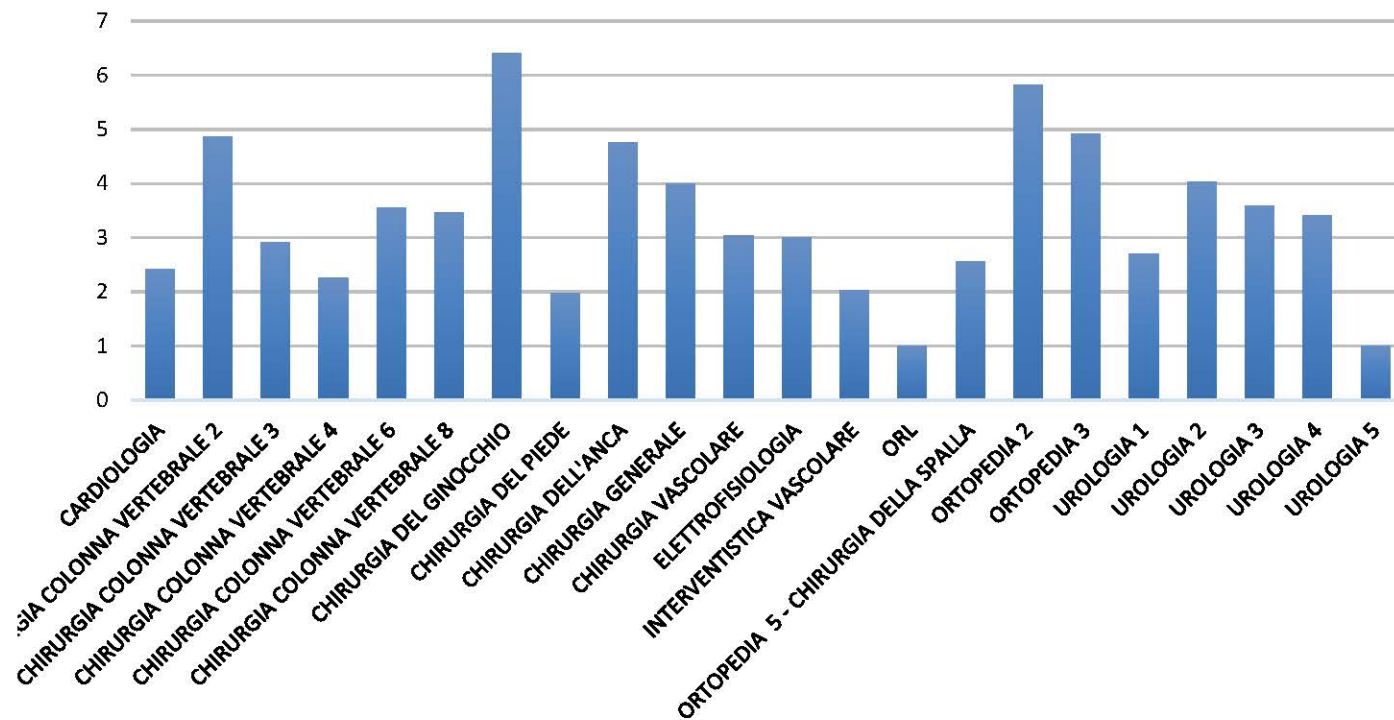
Volumi attività Outpatient 2023-2025



Volumi attività Inpatient 2023-2025



Degenza media Ricoveri Ordinari (gg) per U.O. di dimissione 2025: 3,85 GIORNI



Emodinamica - Ricoveri

| | |
|--|------------|
| CARDIOLOGIA | 93 |
| CHIR. COLONNA VERTEBRALE - TERAPIA ANTALGICA | 184 |
| CHIRURGIA VASCOLARE | 6 |
| ELETTROFISIOLOGIA | 1 |
| INTERVENTISTICA VASCOLARE | 19 |
| TOTALE | 303 |

N° e tipologia di interventi chirurgici/anno (2025)

Sale operatorie - Ricoveri

| | |
|------------------------------|-------------|
| CHIRURGIA COLONNA VERTEBRALE | 838 |
| CHIRURGIA DEL PIEDE | 471 |
| CHIRURGIA DELLA MANO | 135 |
| CHIRURGIA DELL'ANCA | 429 |
| CHIRURGIA DELLA SPALLA | 197 |
| CHIRURGIA GENERALE | 93 |
| CHIRURGIA VASCOLARE | 184 |
| ELETTROFISIOLOGIA | 20 |
| INTERVENTISTICA VASCOLARE | 110 |
| OCULISTICA | 2 |
| ORL | 41 |
| ORTOPEDIA | 1.172 |
| UROLOGIA | 1.214 |
| TOTALE | 5223 |

Chirurgia Ambulatoriale Complessa

| | |
|-------------------------|-------------|
| CHIRURGIA DEL GINOCCHIO | 50 |
| CHIRURGIA DEL PIEDE | 2 |
| CHIRURGIA DELLA MANO | 2244 |
| CHIRURGIA GENERALE | 27 |
| CHIRURGIA VASCOLARE | 199 |
| OCULISTICA | 1692 |
| ORL | 4 |
| ORTOPEDIA | 435 |
| UROLOGIA | 110 |
| TOTALE | 4763 |